

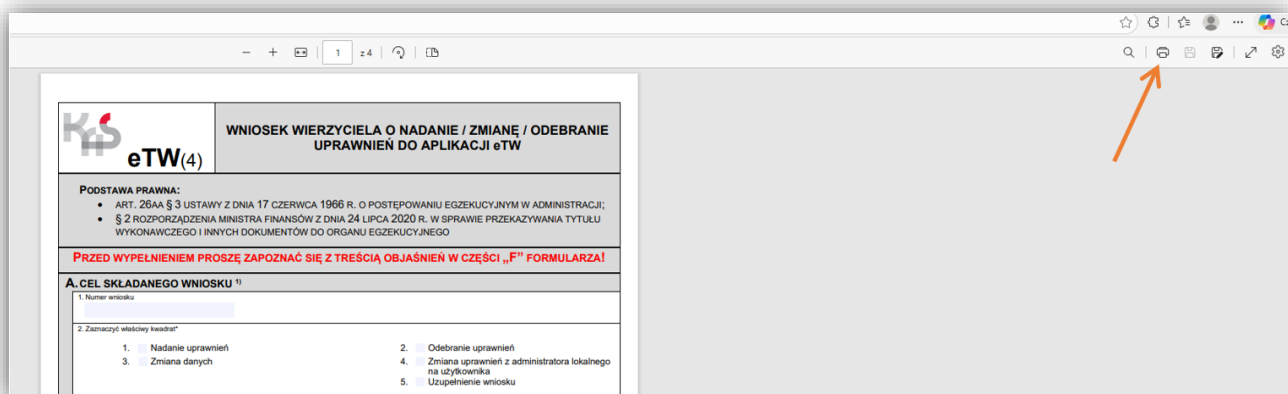
CENTRUM KOMPETENCYJNE EGZEKUCJI ADMINISTRACYJNEJ

Procedura podpisania wniosku eTW z wykorzystaniem kwalifikowanego podpisu elektronicznego

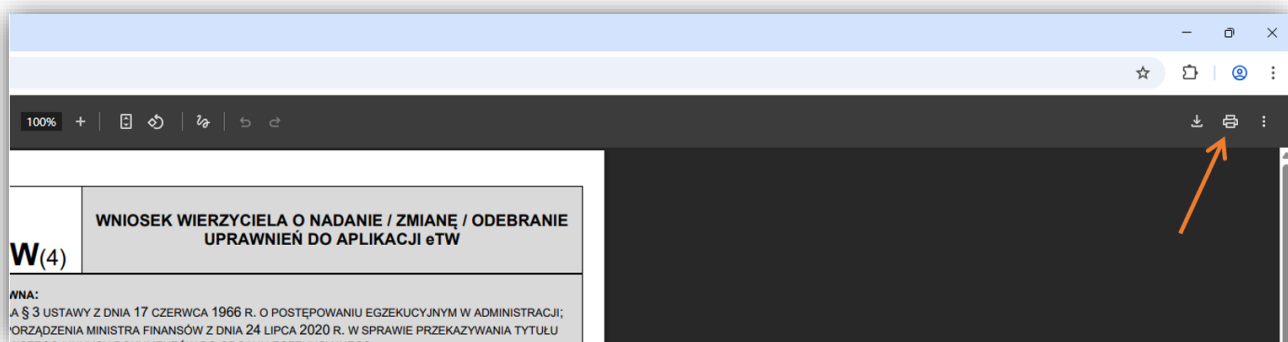
W przypadku problemów technicznych związanych z podpisaniem wniosku eTW z wykorzystaniem kwalifikowanego podpisu elektronicznego, poniżej wskazujemy właściwą kolejność działań, umożliwiającą poprawne złożenie podpisu elektronicznego na wniosku:

Wniosek eTW pobieramy ze strony BIP IAS Szczecin (link: [Centrum Kompetencyjne Egzekucji Administracyjnej - Izba Administracji Skarbowej w Szczecinie](#)). Przy użyciu przeglądarek Google Chrome, Microsoft Edge lub programu Adobe Acrobat Reader, wypełniamy wniosek w wersji elektronicznej edytowalnej (formularz domyślnie otwiera się w przeglądarce, w której dokonano pobrania pliku).

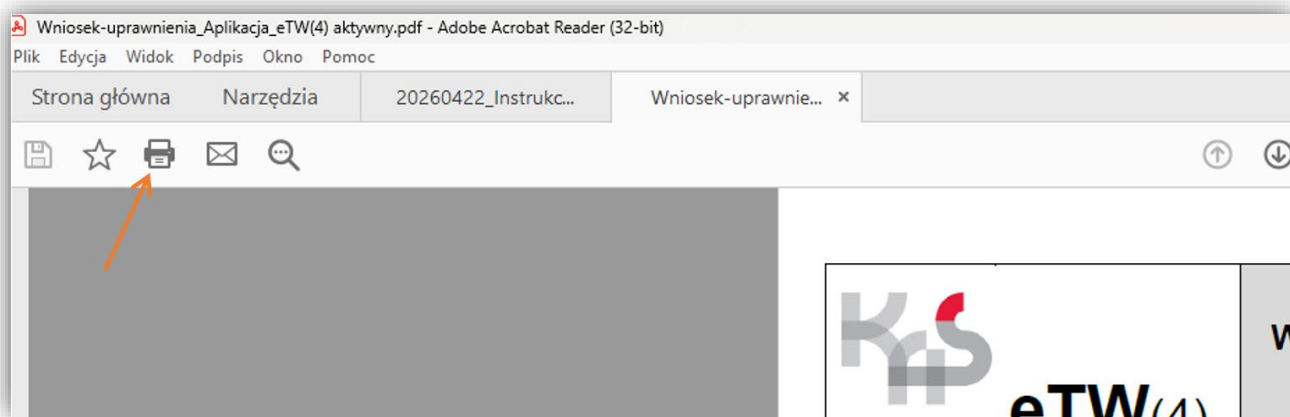
1. Wypełniony formularz zapisujemy za pomocą opcji **Drukuj** dostępnej z poziomu przeglądarki (zrzut ekranowy 1, 2 i 3).



Zrzut ekranowy 1. Zdjęcie poglądowe wykonane w przeglądarce Microsoft Edge

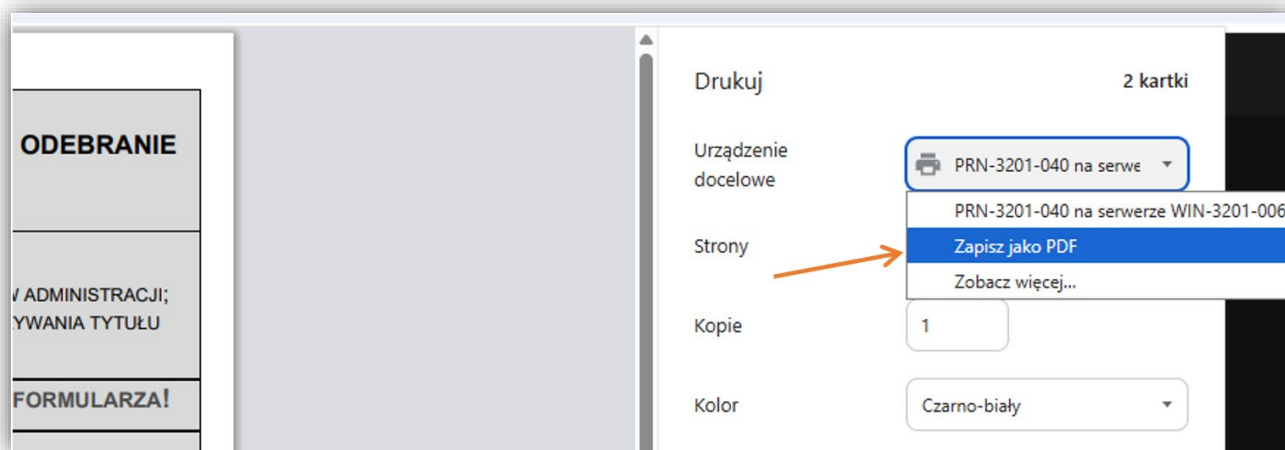


Zrzut ekranowy 2. Zdjęcie poglądowe wykonane w przeglądarce Google Chrome

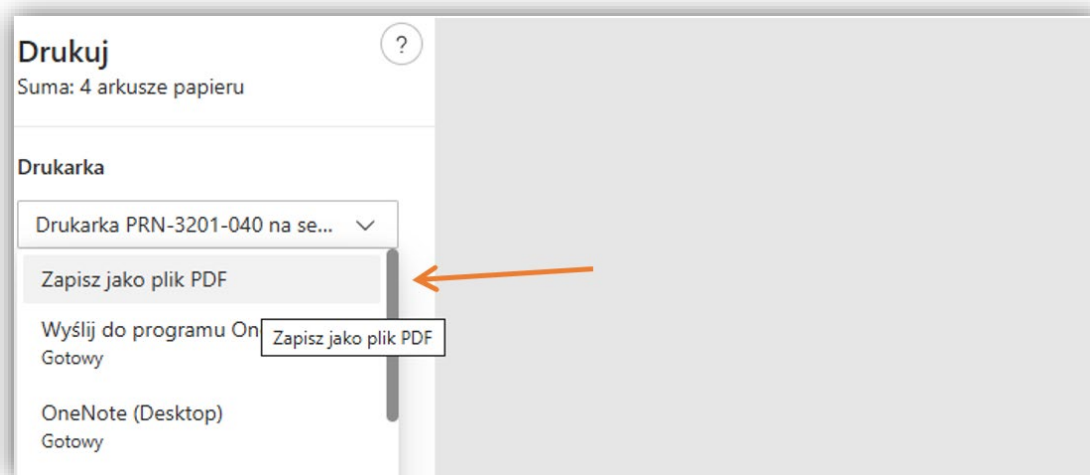


Zrzut ekranowy 3. Zdjęcie poglądowe wykonane w przeglądarce Adobe Acrobat Reader

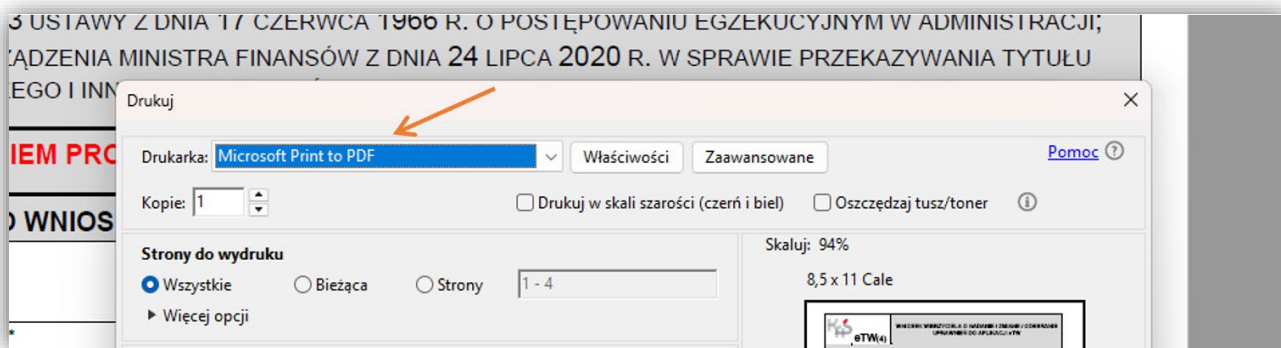
2. W oknie umożliwiającym wybór urządzenia docelowego (domyślnie drukarki) wybieramy opcję **Zapisz jako PDF** (zrzut ekranowy 4, 5 i 6).



Zrzut ekranowy 4. Zdjęcie poglądowe wykonane w przeglądarce Google Chrome

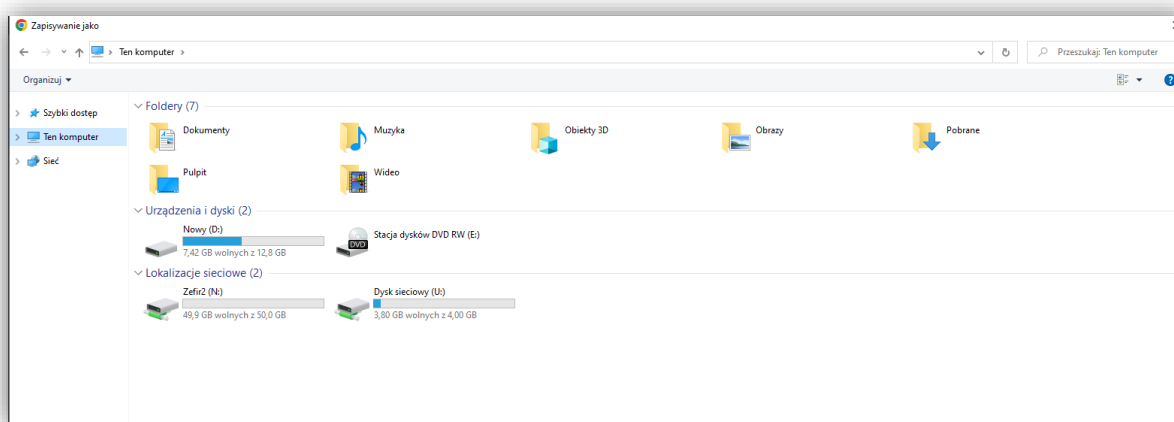


Zrzut ekranowy 5. Zdjęcie poglądowe wykonane w przeglądarce Microsoft Edge



Zrzut ekranowy 6. Zdjęcie poglądowe wykonane w przeglądarce Adobe Acrobat Reader

3. Automatycznie otworzy się okno systemu operacyjnego, w którym wskazujemy miejsce zapisu formularza w dowolnie wybranym folderze (patrz zrzut ekranowy 7 -



poniżej).

Zrzut ekranowy 7. Zdjęcie poglądowe wykonane w systemie operacyjnym Microsoft Windows

4. Po zapisaniu wniosku eTW w zasobach komputera lub dysku sieciowego, otrzymuje on postać pliku nieedytowalnego (plik w formacie pdf).
5. Zapisany w ten sposób plik podpisujemy kwalifikowanym podpisem elektronicznym.